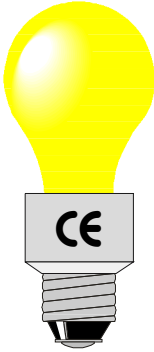
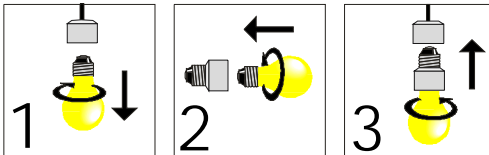


Einschraub-Dimmer



- **keine Vedrahten- nur einschrauben !**
- **Dimmerfunktion**
- **spart Energie**
- **Softstart**
- **längere Lebensdauer der Glühbirne**
- **verwendbar mit normalen Lichtschaltern**

Einbau



Bedienung

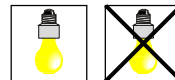
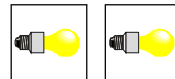
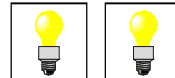
Softstart: Schalter einschalten, Licht wird langsam bis zur vollen Stufe heller

Dimmer: Schalter einschalten, Licht wird langsam heller, Bei der gewünschten Helligkeitsstufe, kurz Aus- und Einschalten

WICHTIG

Nur Glühbirnen verwenden, nicht geeignet für Sparlampen.

60W 100W



Spannung: 230VAC/ 50Hz
Last 40..100W (nicht induktiv)

Der Hersteller übernimmt keine Haftung für Material- oder Personenschäden, die durch die unsachgemäße Anwendung des Dimmers oder durch Fehlfunktionen desselben entstehen könnten.

